

Mantenimento di un registro dei pesticidi usati



Che cosa dice la legge?

Il Regolamento dei Pesticidi del 2009 (Pesticides Regulation 2009) specifica che:

- se utilizzate pesticidi sui vostri prodotti o nella vostra azienda agricola, oppure per fini commerciali o nel vostro lavoro, dovete mantenere un registro sull'uso di tali pesticidi.
- il registro deve contenere informazioni relative a: chi ha sparso il pesticida; quale prodotto sia stato sparso; quando, come e dove sia stato sparso; su che cosa sia stato sparso e in quale quantitativo e, nel caso il pesticida sia stato sparso all'esterno con un'attrezzatura a spruzzo, una stima della velocità della direzione del vento.
- la registrazione deve essere fatta entro 24 ore dall'uso e deve essere conservata per tre anni.
- i funzionari autorizzati del Dipartimento dell'Ambiente, Cambiamento Climatico ed Acqua del NSW (Department of Environment, Climate Change and Water (DECCW)) possono controllare tali registri in qualsiasi momento e si può incorrere in sanzioni penali se i registri non vengono mantenuti in conformità al regolamento.

Quali pesticidi vengono inclusi?

I pesticidi comprendono diserbanti, fungicidi, insetticidi, suffumiganti, battericidi, topicidi, esche, sostanze che inducono l'animale a cibarsi dell'esca, insettifughi e pesticidi utilizzati sugli animali per controllare i parassiti esterni.

A chi si applica la nuova legge?

I registri devono essere tenuti da tutti coloro che usano pesticidi a scopi commerciali o occupazionali, ad esempio in un'azienda agricola, su prodotti agricoli, oppure nel corso del loro lavoro o per fini commerciali.

Ciò si applica ad esempio ai coltivatori diretti, ai coltivatori commerciali di fiori, agli orticoltori, al personale addetto ai vivai, agli addetti alle disinfestazioni, agli operatori di impianti al suolo, ai proprietari di immobili, ai giardinieri, alle amministrazioni comunali e alle agenzie governative che usano pesticidi.

L'obbligo di tenere dei registri forma già parte della licenza per coloro che utilizzano pesticidi per via aerea in base alla *Legge sui Pesticidi del 1999 (Pesticides Act 1999)*, i quali in base a questo Regolamento dovranno registrare ulteriori informazioni.

Nota bene: Tutti coloro che usano un pesticida devono seguire le indicazioni contenute sull'etichetta, come già prescritto dalla *Legge sui Pesticidi del 1999*. Pertanto, se l'etichetta o il Permesso dell'Autorità Australiana sui Pesticidi e le Medicine Veterinarie (APVMA) esigono il mantenimento di un registro, ciò è obbligatorio a prescindere dal fatto che questo Regolamento vi riguardi o meno.

Sono tenuto a registrare l'utilizzo di pesticidi nella mia abitazione?

No. Non siete obbligati a registrare l'uso dei pesticidi fatto intorno alla vostra abitazione o nel vostro giardino, o quando vengono usate sostanze quali gli insettifughi per uso personale. Ad esempio, non è necessario registrare l'uso di esche per gli scarafaggi, polveri antipulci sugli animali domestici o i pesticidi utilizzati nell'orto o sugli alberi da frutta del proprio giardino privato.

Quali tipi di applicazioni di pesticidi devono essere registrate?

Le circostanze nelle quali è necessario tenere un registro dell'uso dei pesticidi includono:

- quando si usano pesticidi su raccolti o altri prodotti agricoli
- quando si spruzzano insetticidi su terreni incolti (ad es. quando si spruzza prima della semina o dopo il raccolto)
- quando si intinge la frutta o la verdura in pesticida
- quando si usano delle esche per animali nocivi quali conigli, volpi, cani o maiali selvatici, ecc.
- quando si procede alla disinfestazione all'interno o intorno agli edifici (non è applicabile all'agricoltura o alla silvicoltura)
- quando si spruzzano pesticidi su campi da golf, campi da bocce, parchi e giardini, campi sportivi o bordi delle strade
- nel caso di controllo di parassiti esterni sui capi di bestiame (tranne quando vengano utilizzate attrezzature manuali)

I giardinieri commerciali e gli altri orticoltori sono tenuti a registrare tutte le applicazioni di pesticidi, tranne quando questi vengano spruzzati localmente su piantagioni arboree quando le attrezzature usate siano azionate manualmente e laddove l'area interessata al trattamento sia ad almeno 20 metri dal confine più vicino della proprietà.

Che cosa devo registrare?

Dovete registrare le informazioni relative a:



Chi ha applicato il pesticida?

Registrate il nome, l'indirizzo e i recapiti telefonici della persona che ha applicato il pesticida. Se la persona che ha applicato il pesticida è un appaltatore o un impiegato, l'appaltatore o l'impiegato deve registrare sia il proprio nome che il nome, l'indirizzo e il recapito del suo datore di lavoro.

I nomi, indirizzi e recapiti che vengono registrati devono essere completi. Ad esempio, registrate il nome e il cognome (non il soprannome), l'indirizzo completo della proprietà e i numeri telefonici. Nel caso ci sia anche un indirizzo e-mail o un numero di telefono cellulare bisogna registrare anche questi.

Se siete un supervisore in loco per conto di un ente pubblico, dovete registrare i nomi di tutti i volontari o dei componenti pagati del gruppo che state supervisionando.

Chi è il proprietario o il locatore della terra/area sottoposta a trattamento?

Registrate il nome, l'indirizzo e il recapito della persona responsabile del luogo in cui è stato applicato il pesticida. Questa persona può essere il proprietario del terreno, un gestore agricolo, un locatario o un affittuario.

Come fatto notare sopra, i nomi e i dettagli relativi ai recapiti devono essere completi.



Quando avete applicato il pesticida?

Dovete registrare la data e l'ora in cui avete iniziato e finito di applicare il pesticida.



Che cosa avete utilizzato?

Dovete registrare il nome completo del prodotto pesticida che avete utilizzato. Questo si trova di solito sotto gli avvertimenti in cima all'etichetta e sopra alle informazioni relative agli ingredienti attivi. Il nome del prodotto può comprendere lettere o numeri come parte del suo nome ed anche questi devono essere registrati. Ad esempio, il termine 'glifosato' è insufficiente, mentre sarebbe corretto 'Bloggs Glyphosate 360 Herbicide'.

Se usate un pesticida in maniera diversa dalle istruzioni contenute nell'etichetta sulla base di un permesso speciale ottenuto dalla APVMA, dovete ugualmente registrare il nome completo del prodotto pesticida. Dovete anche assicurarvi di aver letto il permesso (o farvelo leggere da qualcuno) in modo da comprendere come dovete usare il pesticida. Il DECCW raccomanda che registriate anche il numero del permesso.



Quale raccolto o situazioni avete trattato?

Menzionate le piante, i raccolti o le situazioni per le quali avete usato il pesticida. Ad esempio, grano,

coriandolo, macademia o crisantemo, o per situazioni come i terreni incolti, oppure per applicazioni nelle stanze di un'abitazione. Se un'etichetta specifica una certa percentuale di applicazione per 'verdure', dovete registrare anche che tipo di verdura avete spruzzato. Ad esempio, registrate 'spinaci e cipolle', non soltanto 'verdure'.

Il DECCW considera buona norma registrare anche la malattia o l'animale nocivo al quale è destinato il pesticida.



Come avete applicato il pesticida?

Menzionate l'attrezzatura che avete usato, ad esempio un vaporizzatore, un nebulizzatore, un insetticida spray, uno zainetto, uno strofinaccio, un impianto al suolo, un'asta montata su un autocarro, uno spruzzatore ad asta montato su un trattore, ecc.

Il DECCW suggerisce che annotiate anche le informazioni relative alla regolazione e alla calibratura del beccuccio, in quanto tali informazioni possono assistere nel dimostrare quanta cura abbiate posto nell'evitare lo spargimento del pesticida al di fuori dell'area di applicazione.



Quale quantità di pesticida avete usato?

Registrate la quantità totale di miscela pesticida che avete preparato ed usato e la percentuale di applicazione. La percentuale di applicazione può essere registrata in qualunque maniera desideriate, a patto che sia chiaro il quantitativo di prodotto utilizzato (sia nella formula concentrata che nella miscela già preparata) e l'area coperta nell'applicazione (ad es. in metri quadrati o ettari).



Dove avete applicato il pesticida?

Registrate l'indirizzo della proprietà e delineate l'area dove è stato irrorato il pesticida. Potete usare uno schizzo o una mappa della proprietà con i lotti o i campi messi in rilievo per mostrare le aree specifiche della proprietà che sono state trattate in quell'occasione specifica.

Altrimenti, la vostra registrazione potrebbe riferirsi ad un'area che viene indicata in una mappa della vostra proprietà che mostra le strade e le vie circostanti,

i recinti, i corsi d'acqua o altri punti di riferimento che indichino i confini della proprietà. Bisognerebbe anche mostrare la collocazione dei lotti o di altre aree dove avete applicato i pesticidi.

Nel caso di applicazioni agricole o boschive dovete registrare anche l'ordine in cui i campi, le aree o i lotti sono stati trattati con i pesticidi se più di uno viene trattato nel corso della stessa applicazione. Ad esempio, 'spruzzati nell'ordine i lotti 1, 5, 2 e 3'.



Condizioni meteorologiche - velocità e direzione del vento?

Se vi trovate all'esterno e **spruzzate il pesticida nell'aria**, dovete registrare una stima della forza e della direzione del vento. Ad esempio 'una leggera brezza soffiava da nord-est'. Non avete bisogno di attrezzature speciali per far ciò – una stima della velocità del vento

effettuata ad esempio con la Scala di Beaufort, la quale si basa sul movimento degli alberi, delle bandiere o del fumo, sarebbe accettabile (vedere pagina 6 o, per ottenere ulteriori informazioni, visitare il sito: www.bom.gov.au/lam/glossary/beaufort.shtml).

Dovete anche registrare ogni significativa variazione delle condizioni meteorologiche nel corso dell'applicazione, per esempio quando un cambiamento nelle condizioni climatiche aumenta il rischio di un movimento del pesticida al di fuori dell'area di applicazione.

Le migliori condizioni del vento per l'applicazione di pesticidi sono quando il vento è leggero e soffia a velocità costante in direzione opposta ad aree sensibili. Il documento *Principii, Strategie e Informazioni di Supporto della Gestione del Flusso del Getto*¹ offre alcune direttive.

Se il pesticida che state utilizzando non si diffonde 'attraverso l'aria', non siete tenuti a registrare i dettagli relativi alle condizioni meteorologiche, per esempio quando irrorate la frutta o la verdura dopo il raccolto o quando disponete delle esche.

E' necessario registrare altri dettagli meteorologici oltre al vento?

Per alcuni pesticidi la APVMA ha indicato delle direttive sulle etichette che limitano l'uso del pesticida in alcune condizioni meteorologiche. Se l'etichetta del pesticida che state usando specifica di registrare dettagli meteorologici quali pioggia, temperatura e/o umidità, dovete registrare anche questi. Per esempio, se l'etichetta dice 'non applicare se è prevista pioggia entro 6 ore dall'applicazione', allora dovete registrare se è prevista pioggia. Allo stesso tempo, se l'etichetta dice 'non applicare se la temperatura è superiore a 27°C' oppure 'evitare di spruzzare quando l'umidità relativa è inferiore al 40%' allora dovete registrare le informazioni relative alla temperatura e all'umidità.

Se dovete registrare la pioggia, la temperatura o l'umidità, allora dovete anche registrare ogni variazione significativa intervenuta nel corso dell'applicazione, per esempio quando una variazione nelle condizioni meteorologiche aumenta il rischio di spargimento del pesticida al di fuori dell'obiettivo.

Posso registrare le stesse informazioni in un unico spazio?

Sì. Alcune informazioni potrebbero restare identiche da un'applicazione all'altra così che potete registrarle in un certo spazio e far riferimento a quest'ultimo piuttosto che riscriverle da capo ogni volta che dovete effettuare una registrazione.

Ad esempio, potreste tenere un registro con i nomi e i recapiti delle persone che applicano pesticidi sulla vostra proprietà, una lista dei nomi completi dei prodotti dei pesticidi che usate regolarmente e uno schizzo della vostra proprietà che identifichi le aree o i lotti coltivati. Quando avete bisogno di effettuare una registrazione, potete far riferimento ai lotti specifici, ai pesticidi usati e alla persona che applica il pesticida in base ai dettagli già immessi nel vostro registro, senza bisogno di ripetere gli stessi dettagli.

Ho bisogno di un modulo speciale?

No. Non dovete utilizzare un modulo speciale per la registrazione – qualunque formato va bene. Potreste già avere dei registri per il quality control, e questi saranno sufficienti se includono tutti i requisiti qui specificati. Se i vostri registri attuali non comprendono tutti i nostri requisiti, basta aggiungere le parti mancanti. Non avete bisogno di tenere due registri separati.

La maniera più semplice per registrare l'uso dei pesticidi consiste probabilmente nell'elaborare un metodo proprio. Il DECCW ha creato un semplice facsimile di modulo standard (vedere pagina 7) per assistere coloro che preferiscono non elaborare un proprio sistema di registrazione. Se desiderate, potete utilizzare questo modulo come guida. Questo modello è anche disponibile sul sito web del DECCW, alla pagina: www.environment.nsw.gov.au/pesticides/pestrecords.htm oppure telefonando al Servizio Telefonico per l'Ambiente al numero 131 555.

Quando devo effettuare la registrazione?

Dovete effettuare la registrazione entro 24 ore dall'applicazione del pesticida.

¹ DPI, 2002, Spray Drift Management Principles, Strategies and Supporting Information, NSW Department of Primary Industries, Sydney. <www.dpi.nsw.gov.au/aboutus/resources/bookshop/spray-drift-management>.

Utilizzo solo quantità limitate di pesticidi – devo registrarle ugualmente?

Commercianti (quali giardinieri e negozianti), autorità pubbliche, proprietari di immobili e orticoltori che usano piccole quantità di pesticidi domestici e spargono questi pesticidi manualmente o con attrezzature manuali potrebbero non aver bisogno di registrare tali utilizzazioni.

Se usate pesticidi per fini commerciali o nel corso del vostro lavoro, come viene specificato sopra non siete tenuti a tenere un registro per lavori nei quali effettuate **tutte** le seguenti operazioni:

- usate solo pesticidi per uso domestico o in giardino che sono a disposizione di tutti, **e**
- usate i pesticidi in piccole quantità, ovvero:
 - usate il pesticida all'esterno in quantità non superiori a 5 litri per 5 chili di prodotto concentrato oppure 20 litri per 20 chili di prodotto già preparato, oppure
 - usate il pesticida all'interno in quantità non superiori ad 1 litro per 1 chilo di prodotto concentrato oppure 5 litri per 5 chili di prodotto già preparato, **e**
- applicate il pesticida esclusivamente a mano o utilizzando attrezzature manuali.

Da notare che anche in circostanze in cui non avete bisogno di effettuare delle registrazioni siete ancora responsabili per un uso corretto ed accurato di quel prodotto in qualsiasi momento. Se emerge che avete utilizzato un pesticida in maniera scorretta potreste essere penalizzati.

Una registrazione per ogni applicazione

Se spargete lo stesso pesticida su diversi appezzamenti di terreno, raccolti o sezioni del bordo stradale come parte dello stesso lavoro nella stessa giornata dovete effettuare solo una registrazione e menzionare quali terreni, raccolti o strade avete coperto.

Ad esempio, se avete spruzzato la stessa miscela pesticida su pomodori e cetrioli come parte dello stesso lavoro, potete effettuare una singola registrazione per quel lavoro. Non avete bisogno di effettuare due registrazioni.

Ricordate che le registrazioni devono essere fatte entro 24 ore dall'applicazione del pesticida. Se il vostro lavoro si prolunga oltre la giornata dovrete registrare il primo giorno dell'applicazione ed aggiungere ulteriori dettagli a quella registrazione man mano che continuate a lavorare. Non avrete bisogno di effettuare una nuova registrazione per ciascun giorno.

Come ci si regola per lavori effettuati da gruppi di persone?

Quando un gruppo di persone che lavorano per un ente pubblico lavora insieme, come nel caso di un gruppo di lavoro del comune che stia trattando un'infestazione da erbacce, il supervisore in loco effettua un'unica registrazione per quel gruppo che comprende i nomi di tutti coloro che hanno usato il pesticida. Ciò vale nel caso i pesticidi siano stati applicati a mano o con attrezzature manuali. Se sono state usate attrezzature non manuali, tutti gli utenti del gruppo dovranno effettuare una registrazione separata.

Chi effettua la registrazione?

E' responsabilità della persona che applica il pesticida accertarsi che venga effettuata una registrazione accurata di una certa applicazione.

- Se applicate il pesticida allora dovete effettuare la registrazione o accertarvi che venga effettuata una registrazione accurata al vostro posto.
- Se siete il supervisore in loco del lavoro di gruppo che viene effettuato per un comune o un'agenzia governativa (sia nel caso di lavoro volontario che retribuito) e il gruppo sta applicando pesticidi solo manualmente o con attrezzature manuali (come zaini fatti funzionare manualmente, tecniche di taglio e tintura ecc.) allora sta voi effettuare la registrazione.
- Se state usando attrezzature elettriche (ad es. uno spruzzatore ad asta, un impianto al suolo ecc.) e fate parte di un gruppo che si occupa della medesima applicazione, allora ciascun membro del vostro gruppo deve effettuare una singola registrazione.

Le registrazioni devono essere effettuate in inglese.

La registrazione può essere effettuata da qualcun altro al mio posto?

Sì. Qualcun altro può effettuare la registrazione al vostro posto ma sta a voi, in quanto utilizzatore effettivo del pesticida, accertarvi che la registrazione sia accurata.

Chi tiene i registri?

- Se siete il proprietario, l'occupante o il gestore del terreno sul quale voi o i vostri impiegati hanno applicato i pesticidi, allora sta a voi tenere il registro di tali applicazioni.
- Se avete un'attività commerciale nella quale gli impiegati hanno sparso pesticidi, dovete accertarvi che le registrazioni fatte dai vostri impiegati siano tenute da voi (come impresa commerciale).
- Dovrete consegnare una copia del vostro registro al proprietario o occupante del terreno sul quale il pesticida è stato applicato se siete un appaltatore che sta lavorando:
 - per conto di un ente pubblico, oppure
 - su un campo di bocce o da golf, oppure
 - nell'agricoltura, nelle coltivazioni o nella silvicoltura.
- Un ente pubblico è tenuto a conservare una copia delle registrazioni effettuate dai suoi appaltatori o impiegati.

Per quanto tempo devo conservare i registri?

I registri vanno mantenuti per tre anni.

Che cosa succede se non ci si conforma al regolamento?

Ciascuna situazione o circostanza viene presa in esame dal DECCW caso per caso. Se sussistono prove sufficienti a dimostrare che una persona non si è adeguata a questo Regolamento, il DECCW verificherà se sia necessario ammonire il trasgressore, emanare una multa o perseguire a termini di legge. Le Direttive dell'EPA² sulla Prosecuzione stabiliscono la condotta EPA riguardante l'erogazione e la consegna di multe e la conduzione di procedimenti giudiziari.

Le multe per contravvenzioni relative alla tenuta dei registri vanno dai \$150 ai \$750 per gli individui e dai \$300 ai \$1500 per le ditte. Le sanzioni più elevate per procedimenti legali vanno dai \$22.000 per gli individui ai \$44.000 per le ditte.

IL DECCW intraprende programmi di verifica per controllare l'adeguamento ai vari aspetti dell'uso di pesticidi, che possono comprendere la tenuta di registri. Il DECCW conduce anche delle indagini riguardanti il sospetto uso errato dei pesticidi. Gli ufficiali autorizzati del DECCW dovranno sempre mostrarvi la loro tessera di autorizzazione provvista di una foto identificativa prima di poter dare il via ad una revisione o ad un'indagine.

Ulteriori informazioni

Ulteriori informazioni e assistenza sono reperibili telefonando al Servizio Telefonico per l'Ambiente al numero 131 555 (al costo di una telefonata locale da qualsiasi località del NSW) o sul sito web del DECCW: www.environment.nsw.gov.au/pesticides/pesticides.htm.

Se desiderate che il DECCW visiti voi o la vostra associazione potete telefonare alla linea per l'ambiente al numero 131 555.

² L'Autorità per la Protezione Ambientale (EPA) è parte del DECCW.

Beaufort Scale

Viene fornita questa Scala Beaufort modificata per assistere gli agricoltori a registrare la velocità del vento in modo da poter tenere un registro dell'uso dei pesticidi.

Numero Beaufort o di forza	Velocità del vento in chilometri all'ora (km/h)	Descrizione
0	Meno di 1,6	Calma di vento: il fumo sale verticalmente.
1	1,6 – 4,8	La banderuola segnamento è inattiva, il fumo che sale si sposta lateralmente.
2	6,4 – 11,3	Le foglie stormiscono, è possibile sentire il vento sulla faccia, la banderuola segnamento è inattiva.
3	12,9 – 19,3	Le foglie e i ramoscelli si muovono circolarmente. Bandiere leggere si distendono.
4	20,9 – 29,0	Rami sottili si muovono, polvere e carta si sollevano.
5	30,6 – 38,6	Piccoli alberi si muovono o oscillano.









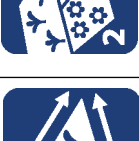


Nota bene: Questa tabella include solo la parte della Scala Beaufort che riguarda le velocità più basse del vento. La Scala Beaufort completa include anche i numeri maggiori di forza che descrivono velocità di vento più forti.

Fonte: www.bom.gov.au/lam/glossary/beaufort.shtml

Pesticides: Example record keeping form

Facsimile di modulo per la registrazione di dati

Nota; Non e' obbligatorio utilizzare questo formato. Questo facsimile e' stato sviluppato per aiutare i giardinieri. Se usate un nome abbreviato in qualche punto di questo modulo, dovete scrivere il nome per intero da qualche altra parte, ad esempio in un registro o in un diario.

Pesticides application record sheet / Modulo per la Registrazione delle Applicazioni di Pesticidi										
Record the name, address and contact details of the owner or occupier of the land where the pesticide was applied: Registrare il nome, l' indirizzo ed il recapito del proprietario o di colui che occupa il terreno sul quale e' stato applicato il pesticida:										
Date, start and finish time Data e ora di inizio e fine	Operator details Dettagli relativi all' operatore	Crop or place where pesticide was applied Raccolto o localita' dove e' stato applicato il pesticida*	Type of equipment used Tipo di attrezzatura usata	Name of pesticide used Nome del pesticida usato	Amount of concentrated product used Quantita' di prodotto concentrato usato	Total quantity applied Quantita' totale applicata	Size of block sprayed Dimensioni dell'area trattata	Order blocks were treated Ordine seguito nel trattamento delle diverse aree	Estimated wind speed and direction Stima della velocita' e direzione del vento	Other weather details Altri dettagli meteorologici
										
	Name, address and contact details Nome, indirizzo e recapiti telefonici	Also record spraying of fallow land and any pesticides used in and around crops* Registrate anche il trattamento di terreni incolti e i pesticidi usati sopra e intorno ai raccolti*		Record all the pesticides you used. Registrate tutti i pesticidi che avete usato.	If you mixed two pesticides together, you can record both on the same form. e avete mescolato due pesticidi insieme, potete registrare entrambi sullo stesso modulo.	Total amount of water, oil or other things mixed with the concentrated product. Quantita' totale di acqua, olio o altre sostanze mescolate al prodotto concentrato.	Refer to your farm map** Fate riferimento alla mappa della vostra azienda agricola**	Write which block was sprayed first, second, third, etc Indicate l' ordine nel quale le aree sono state trattate (prima, seconda, terza, ecc.)	If these conditions change significantly during spraying then also record the changes. Se tali condizioni cambiano in maniera significativa durante la spruzzatura, bisogna registrare anche tali cambiamenti.	Only if they are specified on the label or Australian Pesticides and Veterinary Medicines Authority permit. Solo se essi vengono specificati sull' etichetta o sul permesso dell' Autorita' australiana dei Pesticidi e delle Medicine Veterinarie.
									Speed Velocita'	Direction Direzione

* It is not compulsory to record the pest or disease but it is recommended as part of good operating practices.

** A farm map is recommended because it would make recording this information easier.

* Non e' obbligatorio registrare il parassita o la malattia, ma viene raccomandato in quanto facente parte di una buona pratica operativa.

** Viene raccomandata una mappa dell' azienda agricola, in quanto essa faciliterebbe la registrazione di queste informazioni.

**(Records must be in English)
(Le registrazioni devono essere effettuate in inglese)**

© Copyright State of NSW and Department of Environment, Climate Change and Water NSW.

Il Dipartimento dell'Ambiente, Cambiamento Climatico ed Acqua e' lieto di permettere che questo materiale venga riprodotto per intero o in parte per scopi educativi e non-commerciali, a condizione che il suo significato rimanga immutato e che la sua fonte, editore e autore siano riconosciuti.

Pubblicato da:

Dipartimento dell'Ambiente, Cambiamento Climatico ed Acqua NSW

59 Goulburn Street

PO Box A290

Sydney South 1232

Telefono: (02) 9995 5000 (centralino)

Telefono: 131 555 (informazioni sull'ambiente e richieste di pubblicazioni)

Telefono: 1300 361 967 (per informazioni sui parchi nazionali e per richieste di pubblicazioni)

Fax: (02) 9995 5999

TTY: (02) 9211 4723

Email: info@environment.nsw.gov.au

Sito web: www.environment.nsw.gov.au

ISBN 978 174232 554 5

DECCW 2010/123

Febbraio 2010

Stampato su carta riciclata